

Chiki Daycare

412 54th St, West New York, NJ 07093

www.ChikiDaycare.com ChikiDaycare@gmail.com

T: 201-866-8633 F: 201-855-5276

Queridos Padres,

Bienvenidos a la carta mensual del mes de Noviembre de Chiki Daycare. En ella, les ofrecemos información sobre lo que sus hijos **aprenden mientras juegan**. Cada mes, nos enfocamos en temas particulares, números, formas y colores. Con libros y juegos, reforzamos las lecciones en una forma divertida.

Este Mes Nos Enfocaremos En...

| | |
|---|--|
| Temas Familia y Agradecimiento | Ciencia Tome las huellas dactilares de cada niño y mirarlos bajo una lupa. |
| Fiesta Acción de Gracias | Matemáticas Dibuja la imagen de Familiares y contarlos. |
| Letras D, E, F | Musica ABC's, Good Morning, Farmer in the Dell, Where is Thumbkin |
| Números 6, 7, 8, 9, 10 | Ideas Para Los Padres Crear un álbum de fotos para sus hijos con fotos de cada miembro de la familia. Enseñe a su hijo su nombre y relación con ellos. |
| Formas Triángulo, Oval, Rombo | |
| Colores Verde, marrón , púrpura | |
| Vocabulario Bebé, familia, mamá, papá, hermano, hermana | |



Próximos Eventos

Noviembre 1

Horario de ahorro de luz.
Atrase el reloj una hora
(2 am to 1 am)

Noviembre 25

Celebraremos una fiesta de Acción de Gracias en Chiki Daycare

Noviembre 26-27

Cerrado por Acción de Gracias

Anuncios Importantes

Thanksgiving Food Drive

Estaremos aceptando donaciones de alimentos no perecederos (tales como: rellenos, verduras, puré de papas y otros productos enlatados) para las familias necesitadas. También vamos a aceptar dinero en efectivo para nosotros hacer las compras.


Foto familiar

Por favor traigan una foto de familia (o más de uno) el viernes, **6 de noviembre** para ser utilizado durante todo el mes para las actividades basadas en la familia.

Manualidades e Ideas Para Merendar

Manualidades de Acción de Gracias

Traza la mano de su hijo en un papel multicolores. Luego



recortarlas y pegarlas detrás del cuerpo del pavo sobre una cartulina. Recorte el cuerpo, boca y patas y pegarlas. Pegue además los ojos y escriba cosas sobre las manos recortadas, cosas por las que su hijo/a y la familia estén agradecidos.

Gobble Gobble Panqueques



INGREDIENTES

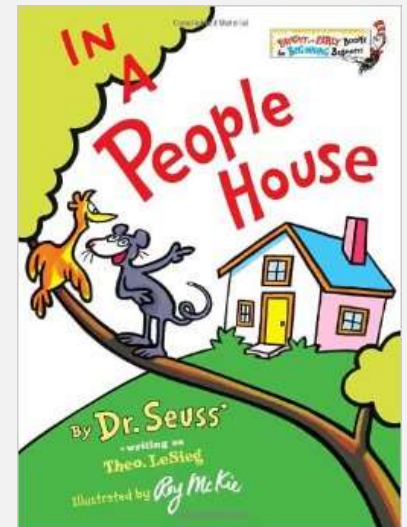




Panqueques, bananas, trocitos de chocolate, almendras

INSTRUCCIONES

Aplastar la banana y añadir a su panqueques regular. Haga una pequeña ronda panqueque para el cuerpo. Vierta la mezcla poco a poco en la sartén caliente en forma de cuello y cabeza del pavo. Coloque la cabeza en la parte superior del cuerpo. Cortar un plátano por la mitad y luego cortarlo longitudinalmente. Coloque las rodajas en un plato para las plumas. Chips de chocolate para los ojos y una rebanada de la almendra para el pico.

Encontrado en littlenummies.net

Libros Que Estamos Leyendo



Nota de la Directora:

Gracias por elegir Chiki Daycare y por confiarnos a sus hijos! Como siempre, cualquier pregunta o preocupación que tenga, no dude en contactar con nosotros.

Carmen Calle Lugo