

Chiki Daycare

412 54th St, West New York, NJ 07093

www.ChikiDaycare.com ChikiDaycare@gmail.com

T: 201-866-8633 F: 201-855-5276



Próximos Eventos

2 de Marzo

Día Nacional de Lectura a Través de América y Día de Cumpleaños de Dr. Seuss.

13 de Marzo

Comienza el horario de verano.

20 de Marzo

Primer Día de la Primavera.

25 de Marzo

Cerrado para el Viernes Santo.

Anuncios Importantes

Leer a Través de América

Estamos muy contentos de participar en la motivación y la conciencia de lectura programa nacional. Estamos introduciendo a los niños a diferentes tipos de libros basados en sus intereses y sobre nuevos temas.

Suministros

Por favor traiga pañales, caja de toallitas mojadas y caja de pañuelos los lunes.

Por favor asegúrese de que hay un cambio de ropa disponible.

Queridos Padres,

Bienvenidos a la carta mensual del mes de Marzo de Chiki Daycare. En ella, les ofrecemos información sobre lo que sus hijos **aprenden mientras juegan**. Cada mes, nos enfocamos en temas particulares, números, formas y colores. Con libros y juegos, reforzamos las lecciones en una forma divertida.

Este Mes Nos Enfocaremos En...

Temas

Nuestros cinco sentidos,
La Primavera

Fiesta

Día de San Patricio,
Pascua, Purim.

Letras

P, Q, R

Números

2, 4, 6

Formas

Oval, Corazón, Círculo

Colores

Amarillo, Rosa, Azul,
Verde

Arte

Pintar con los ojos
vendados para ver lo
importante que es la vista.

Vocabulario

Ojos, Ver, Nariz, Oler, Oídos,
Escucha, La Mano, Tacto, La
Lengua, El Sabor, La
Primavera, El Huevo.

Ciencia

Prueba de Sabor con
diferentes tipos de alimentos
(dulce, ácido, salado y
amargo). Describe cómo
huelen y su textura.

Matemáticas

Ordenar y contar el número
de bloques de color rojo,
azul y verde en una bolsa.
Use palabras para comparar
los recuentos, como "más" y
"menos".

Musica

Tocar diferentes tipos de
música y moverse al
compás.

Manualidades e Ideas Para Merendar

Ramo de flores de la primavera

Use tres impresiones de la mano para los botones florales. Puede utilizar pintura de diferentes colores para cada flor. Dibuje los tallos y un arco.



Encontrado en pinkieforpink.com

Bandeja de la fruta del arco iris con la mina de oro de inmersión








Crear filas en forma de arco de la fruta.
ROJO: fresas, frambuesas, cerezas, sandía, granada
NARANJA: naranjas rebanadas o segmentos, melocotones, melón, papaya
AMARILLO: piña, mango, guineos
VERDE: kiwi, melón dulce, uvas verdes
AZUL: arándanos, moras, ciruelas
PURPLE: uvas rojas, higos, ciruelas moradas.

El caldero de oro Fruta Dip

Drene completamente jugo de 16 onzas de piña triturada. En un tazón grande, mezcle juntos la piña triturada, 16 oz de yogur griego (de vainilla y libre de grasa) y 1 cucharada de miel. Separar en 2 tazones pequeños o moldes para crear las "minas de oro" en los extremos del arco iris. Rociar con 1 cucharada de miel.

Encontrado en theproducemom.com

Libros Que Estamos Leyendo



Nota de la Directora:

Gracias por elegir Chiki Daycare y por confiarnos a sus hijos!

Como siempre, cualquier pregunta o preocupación que tenga, por favor contáctenos.

Carmen Calle Lugo