

Chiki Daycare

412 54th St, West New York, NJ 07093

www.ChikiDaycare.com ChikiDaycare@gmail.com

T: 201-866-8633 F: 201-855-5276



Próximos Eventos

22 de Abril

Día de los Inocentes.

22 de Abril

Día De La Tierra.

23 de Abril

Pascua.

Queridos Padres,

Bienvenidos a la carta mensual del mes de Abril de Chiki Daycare. En ella, les ofrecemos información sobre lo que sus hijos **aprenden mientras juegan**. Cada mes, nos enfocamos en temas particulares, números, formas y colores. Con libros y juegos, reforzamos las lecciones en una forma divertida.

Este Mes Nos Enfocaremos En...

Temas Las cosas que crecen, rastreadores con orugas	Vocabulario Flor, Jardín, Crecer, Suelo, Semilla, Planta, Polluelo, Nido, Insecto, Mariposa.
Fiesta Pascua.	Ciencia Use una lupa para observar las semillas, las diferentes partes de las plantas, el suelo y las flores.
Letras S, T, U	Matemáticas Ordenar y contar el número de semillas por color, tamaño y forma. Use palabras para comparar, tales como "grande" y "pequeño."
Números 1, 3, 5	Musica Coloque una bolsa de frijoles en la cabeza del niño y haga que el niño camine con cuidado a la música de ritmo lento.
Formas Oval, Corazón, Círculo	
Colores Marrón, Gris, Rosa, Verde	
Arte Use plastilina para hacer diferentes tipos de flores y árboles.	

Anuncios Importantes

Día De La Tierra

Estamos muy contentos de participar en el día nacional de la conciencia ambiental.

Estaremos destacando los diferentes animales, plantas, y insectos observados cuando se va de un Día de la Tierra Paseo de la naturaleza.

Suministros

Por favor traiga pañales, caja de toallitas mojadas y caja de pañuelos los lunes.

Por favor asegúrese de que hay un cambio de ropa apropiada para el clima disponible.

Manualidades e Ideas Para Merendar

Arbol de flor de cereza

Trazar, cortar y pegar el tronco. Desmenuzar y pega el tejido de color rosa para los capullos de las flores.

Encontrado en blog.melissaanddoug.com



Mariposa



Coloque tiras de queso en el centro. Esquema las alas de una mariposa con las uvas verdes. Rellene el

esquema de las alas con las fresas en rodajas. Para la forma de antenas, utilice 2 rebanadas redondas y 2 palitos de zanahoria de bebé. Coloque 2 pedasitos de zanahoria diminutas en la cadena de queso para los ojos.

Encontrado en creativekidsnacks.com

Árbol



Use un guineo en rodajas largas para el tronco, las uvas en rodajas para las hojas y el yogur para el sol, los pájaros, hierba y flores.

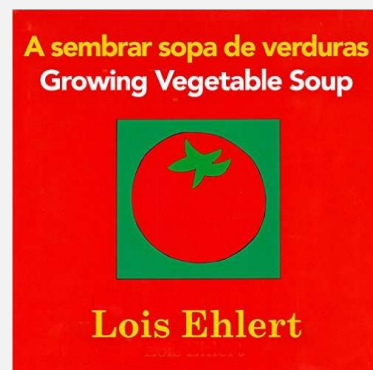







Ponga el yogur en una bolsa de plástico, cortar la esquina inferior fuera de uno de los extremos de la

bolsa para que pueda canalizar el yogur.

Encontrado en crystalandcomp.com

Libros Que Estamos Leyendo



Nota de la Directora:

Gracias por elegir Chiki Daycare y por confiarnos a sus hijos!

Como siempre, cualquier pregunta o preocupación que tenga, por favor contáctenos.

Carmen Calle Lugo